

ДОКУМЕНТ КРИЙНИЙ

Підприємство ПРИВАТНЕ АКЦІОНЕРНЕ ТОВАРИСТВО "ХІМЕКСІ"
Територія Печерський район в м.Києві
Організаційно-правова форма господарювання Акціонерне товариство
Вид економічної діяльності Виробництво плит, листів, труб і профілів із пластмас
Середня кількість працівників ² 51
Адреса, телефон вулиця Чеська, буд. 1/22, Печерський р-н, м. КИЇВ, 01042; проспект Відрадний, буд.95-Б літ Ж, м.КИЇВ, 03061 2981967

Дата (рік, місяць, день)	2024	01	01
за ЄДРПОУ	23737832		
за КАТОГПТ ¹	UA80000000000624772		
за КОПФІ ¹	230		
за КВЕД	22.21		

Одиниця виміру: тис. грн. без десяткового знака (окрім розділу IV Звіту про фінансові результати (Звіту про сукупний дохід) (форма №2), грошові показники якого наводяться в гривнях з копійками)

Складено (зробити позначку "v" у відповідній клітинці):

за національними положеннями (стандартами) бухгалтерського обліку
за міжнародними стандартами фінансової звітності

V

Баланс (Звіт про фінансовий стан)
на **31 грудня 2023** р.

Форма №1 Код за ДКУД 1801001

А К Т И В	Код рядка	На початок звітного періоду	На кінець звітного періоду
1	2	3	4
I. Необоротні активи			
Нематеріальні активи	1000	35	26
первісна вартість	1001	48	48
накопичена амортизація	1002	13	22
Незавершені капітальні інвестиції	1005	-	-
основні засоби	1010	28 650	25 580
первісна вартість	1011	46 642	47 926
знос	1012	17 992	22 346
Інвестиційна нерухомість	1015	-	-
первісна вартість інвестиційної нерухомості	1016	-	-
знос інвестиційної нерухомості	1017	-	-
Довгострокові біологічні активи	1020	-	-
первісна вартість довгострокових біологічних активів	1021	-	-
накопичена амортизація довгострокових біологічних активів	1022	-	-
Довгострокові фінансові інвестиції: які обліковуються за методом участі в капіталі інших підприємств	1030	-	-
інші фінансові інвестиції	1035	-	-
Довгострокова дебіторська заборгованість	1040	-	-
Відстрочені податкові активи	1045	-	-
Гудвіл	1050	-	-
Відстрочені аквізиційні витрати	1060	-	-
Залишок коштів у централізованих страхових резервних фондах	1065	-	-
Інші необоротні активи	1090	-	-
Усього за розділом I	1095	28 685	25 606
II. Оборотні активи			
Гаси	1100	47 819	38 560
виробничі запаси	1101	8 697	10 715
незавершене виробництво	1102	-	-
готова продукція	1103	7 003	9 187
товари	1104	32 119	18 658
Поточні біологічні активи	1110	-	-
Депозити перестраховання	1115	-	-
Векселі одержані	1120	-	-
Дебіторська заборгованість за продукцію, товари, роботи, послуги	1125	27 394	34 345
Дебіторська заборгованість за розрахунками: за виданими авансами	1130	31 699	41 563
з бюджетом	1135	1 887	680
у тому числі з податку на прибуток	1136	1 275	49
Дебіторська заборгованість за розрахунками з нарахованих доходів	1140	-	-
Дебіторська заборгованість за розрахунками із внутрішніх розрахунків	1145	-	-
Інша поточна дебіторська заборгованість	1155	61	61
Поточні фінансові інвестиції	1160	-	-
Гроші та їх еквіваленти	1165	21 957	9 816
готівка	1166	-	-
рахунки в банках	1167	21 957	9 816
Витрати майбутніх періодів	1170	43	52
Частка перестраховика у страхових резервах	1180	-	-
у тому числі в:			
резервах довгострокових зобов'язань	1181	-	-
резервах збитків або резервах належних виплат	1182	-	-

резервах незароблених премій	1183	-	-
інших страхових резервах	1184	-	-
Інші оборотні активи	1190	2 206	1 131
Усього за розділом II	1195	133 066	126 208
III. Необоротні активи, утримувані для продажу, та групи вибуття	1200	-	-
Баланс	1300	161 751	151 814

Пасив	Код рядка	На початок звітного періоду	На кінець звітного періоду
1	2	3	4
I. Власний капітал			
Зареєстрований (пайовий) капітал	1400	20	20
Внески до незареєстрованого статутного капіталу	1401	-	-
Капітал у дооцінках	1405	-	-
Додатковий капітал	1410	-	-
емісійний дохід	1411	-	-
накопичені курсові різниці	1412	-	-
Резервний капітал	1415	49	49
Нерозподілений прибуток (непокритий збиток)	1420	57 785	54 479
Неоплачений капітал	1425	(-)	(-)
Вилучений капітал	1430	(-)	(-)
Інші резерви	1435	-	-
Усього за розділом I	1495	57 854	54 548
II. Довгострокові зобов'язання і забезпечення			
Відстрочені податкові зобов'язання	1500	-	-
Пенсійні зобов'язання	1505	-	-
Довгострокові кредити банків	1510	-	-
Інші довгострокові зобов'язання	1515	-	-
Довгострокові забезпечення	1520	-	-
довгострокові забезпечення витрат персоналу	1521	-	-
Цільове фінансування	1525	-	-
благодійна допомога	1526	-	-
Страхові резерви	1530	-	-
у тому числі:	1531	-	-
резерв довгострокових зобов'язань			
резерв збитків або резерв належних виплат	1532	-	-
резерв незароблених премій	1533	-	-
інші страхові резерви	1534	-	-
Інвестиційні контракти	1535	-	-
Призовий фонд	1540	-	-
Резерв на виплату джек-поту	1545	-	-
Усього за розділом II	1595	-	-
III. Поточні зобов'язання і забезпечення			
Короткострокові кредити банків	1600	7 000	-
Векселі видані	1605	-	-
Поточна кредиторська заборгованість за:			
довгостроковими зобов'язаннями	1610	-	-
товари, роботи, послуги	1615	83 323	86 234
розрахунками з бюджетом	1620	241	987
у тому числі з податку на прибуток	1621	-	-
розрахунками зі страхування	1625	-	-
розрахунками з оплати праці	1630	-	-
Поточна кредиторська заборгованість за одержаними авансами	1635	9 259	5 761
Поточна кредиторська заборгованість за розрахунками з учасниками	1640	2 660	3 085
Поточна кредиторська заборгованість із внутрішніх розрахунків	1645	-	-
Поточна кредиторська заборгованість за страховою діяльністю	1650	-	-
Поточні забезпечення	1660	1 079	1 195
Доходи майбутніх періодів	1665	-	-
Відстрочені комісійні доходи від перестраховиків	1670	-	-
Інші поточні зобов'язання	1690	335	4
Усього за розділом III	1695	103 897	97 266
IV. Зобов'язання, пов'язані з необоротними активами, утримуваними для продажу, та групами вибуття	1700	-	-
Усього за розділом IV	1800	-	-
Баланс	1900	161 751	151 814

Керівник
Головний бухгалтер

ЕП Терещенко
Лариса
Геннадіївна
ЕП Бражко
Евеліна
Дмитрівна

Терещенко Лариса Геннадіївна

Бражко Евеліна Дмитрівна

1 Кодифікатор з одиниць адміністративно-територіальних одиниць та територій територіальних громад.

2 Визначається в порядку, встановленому центральним органом виконавчої влади, що реалізує державну політику у сфері статистики.

Дата (рік, місяць, число)

КОДИ		
2024	01	01

за ЄДРПОУ

Підприємство ПРИВАТНЕ АКЦІОНЕРНЕ ТОВАРИСТВО "ХІМЕКСІ"

(найменування)

Звіт про фінансові результати (Звіт про сукупний дохід)

за

Рік 2023

р.

Форма № 2 Код за ДКУД

1801003

ДОКУМЕНТ ПРИЙНЯТО

I. ФІНАНСОВІ РЕЗУЛЬТАТИ

Стаття	Код рядка	За звітний період	За аналогічний період попереднього року
1	2	3	4
Чистий дохід від реалізації продукції (товарів, робіт, послуг)	2000	353 338	326 987
Чисті зароблені страхові премії:	2010	-	-
премії підписані, валова сума	2011	-	-
премії, передані у перестраховання	2012	-	-
зміна резерву незароблених премій, валова сума	2013	-	-
зміна частки перестраховиків у резерві незароблених премій	2014	-	-
Собівартість реалізованої продукції (товарів, робіт, послуг)	2050	(323 212)	(287 001)
Чисті понесені збитки за страховими виплатами	2070	-	-
Валовий:			
прибуток	2090	30 126	39 986
збиток	2095	(-)	(-)
Дохід (витрати) від зміни у резервах довгострокових зобов'язань	2105	-	-
Дохід (витрати) від зміни інших страхових резервів	2110	-	-
зміна інших страхових резервів, валова сума	2111	-	-
зміна частки перестраховиків в інших страхових резервах	2112	-	-
Інші операційні доходи	2120	682	10 150
у тому числі:	2121	-	-
дохід від зміни вартості активів, які оцінюються за справедливою вартістю			
дохід від первісного визнання біологічних активів і сільськогосподарської продукції	2122	-	-
дохід від використання коштів, вивільнених від оподаткування	2123	-	-
Адміністративні витрати	2130	(7 761)	(7 243)
Витрати на збут	2150	(6 975)	(6 428)
Інші операційні витрати	2180	(6 924)	(31 034)
у тому числі:	2181	-	-
витрати від зміни вартості активів, які оцінюються за справедливою вартістю			
витрати від первісного визнання біологічних активів і сільськогосподарської продукції	2182	-	-
Фінансовий результат від операційної діяльності:			
прибуток	2190	9 148	5 431
збиток	2195	(-)	(-)
Дохід від участі в капіталі	2200	-	-
Інші фінансові доходи	2220	677	405
Інші доходи	2240	9	48
у тому числі:	2241	-	-
дохід від благодійної допомоги			
Фінансові витрати	2250	(398)	(863)
Втрати від участі в капіталі	2255	(-)	(-)
Інші витрати	2270	(20)	(-)
Прибуток (збиток) від впливу інфляції на монетарні статті	2275	-	-

Фінансовий результат до оподаткування:			
прибуток	2290	9 416	5 021
збиток	2295	(-)	(-)
Витрати (дохід) з податку на прибуток	2300	(1 722)	(904)
Прибуток (збиток) від припиненої діяльності після оподаткування	2305	-	-
Чистий фінансовий результат:			
прибуток	2350	7 694	4 117
збиток	2355	(-)	(-)

II. СУКУПНИЙ ДОХІД


Стаття	Код рядка	За звітний період	За аналогічний період попереднього року
1	2	3	4
Дооцінка (уцінка) необоротних активів	2400	-	-
Дооцінка (уцінка) фінансових інструментів	2405	-	-
Накопичені курсові різниці	2410	-	-
Частка іншого сукупного доходу асоційованих та спільних підприємств	2415	-	-
Інший сукупний дохід	2445	-	-
Інший сукупний дохід до оподаткування	2450	-	-
Податок на прибуток, пов'язаний з іншим сукупним доходом	2455	-	-
Інший сукупний дохід після оподаткування	2460	-	-
Сукупний дохід (сума рядків 2350, 2355 та 2460)	2465	7 694	4 117

III. ЕЛЕМЕНТИ ОПЕРАЦІЙНИХ ВИТРАТ

Назва статті	Код рядка	За звітний період	За аналогічний період попереднього року
1	2	3	4
Матеріальні затрати	2500	92 987	54 555
Витрати на оплату праці	2505	8 071	8 909
Відрахування на соціальні заходи	2510	1 591	1 914
Амортизація	2515	4 394	3 170
Інші операційні витрати	2520	13 452	36 074
Разом	2550	120 495	104 622

IV. РОЗРАХУНОК ПОКАЗНИКІВ ПРИБУТКОВОСТІ АКЦІЙ

Назва статті	Код рядка	За звітний період	За аналогічний період попереднього року
1	2	3	4
Середньорічна кількість простих акцій	2600	-	-
Скоригована середньорічна кількість простих акцій	2605	-	-
Чистий прибуток (збиток) на одну просту акцію	2610	-	-
Скоригований чистий прибуток (збиток) на одну просту акцію	2615	-	-
Дивіденди на одну просту акцію	2650	-	-



Лариса
Геннадіївна
ЕП Бражко
Евеліна
Дмитрівна

Терещенко Лариса Геннадіївна

Бражко Евеліна Дмитрівна

Підприємство ПРИВАТНЕ АКЦІОНЕРНЕ ТОВАРИСТВО "ХІМЕКСІ"
(найменування)

Дата (рік, місяць, число)

КОДИ

2024 01 21

за ДОКУМЕНТ ПРИБУТТЯ

Звіт про рух грошових коштів (за прямим методом)
за **Рік 2023** р.

Форма №3 Код за ДКУД 1801004

Стаття	Код	За звітний період	За аналогічний період попереднього року
1	2	3	4
I. Рух коштів у результаті операційної діяльності			
Надходження від:			
Реалізації продукції (товарів, робіт, послуг)	3000	412 776	416 723
Повернення податків і зборів	3005	417	263
у тому числі податку на додану вартість	3006	-	-
Цільового фінансування	3010	34	47
Надходження від отримання субсидій, дотацій	3011	-	-
Надходження авансів від покупців і замовників	3015	1 540	8 168
Надходження від повернення авансів	3020	208	6 771
Надходження від відсотків за залишками коштів на поточних рахунках	3025	-	-
Надходження від боржників неустойки (штрафів, пені)	3035	-	-
Надходження від операційної оренди	3040	-	-
Надходження від отримання роялті, авторських винагород	3045	-	-
Надходження від страхових премій	3050	9	-
Надходження фінансових установ від повернення позик	3055	-	-
Інші надходження	3095	306	68
Витрачання на оплату:			
Товарів (робіт, послуг)	3100	(347 608)	(336 913)
Праці	3105	(6 291)	(6 734)
Відрахувань на соціальні заходи	3110	(1 680)	(1 810)
Зобов'язань з податків і зборів	3115	(11 128)	(16 301)
Витрачання на оплату зобов'язань з податку на прибуток	3116	(497)	(2 782)
Витрачання на оплату зобов'язань з податку на додану вартість	3117	(7 532)	(9 826)
Витрачання на оплату зобов'язань з інших податків і зборів	3118	(3 099)	(3 692)
Витрачання на оплату авансів	3135	(38 444)	(31 701)
Витрачання на оплату повернення авансів	3140	(756)	(72)
Витрачання на оплату цільових внесків	3145	(34)	(47)
Витрачання на оплату зобов'язань за страховими контрактами	3150	-	-
Витрачання фінансових установ на надання позик	3155	(-)	(-)
Інші витрачання	3190	(3 801)	(3 597)
Чистий рух коштів від операційної діяльності	3195	5 548	34 865
II. Рух коштів у результаті інвестиційної діяльності			
Надходження від реалізації:			
фінансових інвестицій	3200	-	-
несоборотних активів	3205	68	-
Надходження від отриманих:			
відсотків	3215	-	-
дивідендів	3220	-	-
Надходження від деривативів	3225	-	-
Надходження від погашення позик	3230	-	-
Надходження від вибуття дочірнього підприємства та іншої господарської одиниці	3235	-	-
Інші надходження	3250	-	-

Витрачання на придбання: фінансових інвестицій	3255	(-)	(-)
необоротних активів	3260	(861)	(1 580)
Виплати за деривативами	3270	(-)	(-)
Витрачання на надання позик	3275	(-)	(-)
Витрачання на придбання дочірнього підприємства та іншої господарської одиниці	3280	(-)	(-)
Інші платежі	3290	(-)	(-)
Чистий рух коштів від інвестиційної діяльності	3295	-793	-1 580
III. Рух коштів у результаті фінансової діяльності			
Надходження від: Власного капіталу	3300	-	-
Отримання позик	3305	-	7 000
Надходження від продажу частки в дочірньому підприємстві	3310	-	-
Інші надходження	3340	-	-
Витрачання на: Викуп власних акцій	3345	(-)	(-)
Погашення позик	3350	7 000	6 806
Сплату дивідендів	3355	(9 860)	(12 300)
Витрачання на сплату відсотків	3360	(57)	(128)
Витрачання на сплату заборгованості з фінансової оренди	3365	(-)	(-)
Витрачання на придбання частки в дочірньому підприємстві	3370	(-)	(-)
Витрачання на виплати неконтрольованим часткам у дочірніх підприємствах	3375	(-)	(-)
Інші платежі	3390	(-)	(-)
Чистий рух коштів від фінансової діяльності	3395	-16 917	-12 234
Чистий рух грошових коштів за звітний період	3400	-12 162	21 051
Залишок коштів на початок року	3405	21 957	291
Вплив зміни валютних курсів на залишок коштів	3410	21	615
Залишок коштів на кінець року	3415	9 816	21 957



Керівник

Головний бухгалтер

Терещенко
Лариса
Геннадіївна

ЕМ Бражко
Евеліна
Дмитрівна

Терещенко Лариса Геннадіївна

Бражко Евеліна Дмитрівна

Підприємство **ПРИВАТНЕ АКЦІОНЕРНЕ ТОВАРИСТВО "ХІМЕКСІ"**
(найменування)


Дата (рік, місяць, число)
за СДРПОУ

КОДИ	
2024	01
ДОКУМЕНТ ПРИЙНЯТО	
23/783	

Звіт про власний капітал
за **Рік 2023** р.

Форма №4 Код за ДКУД **1801005**

Стаття	Код рядка	Зареєстрований (пайовий) капітал	Капітал у дооцінках	Додатковий капітал	Резервний капітал	Нерозподілений прибуток (непокритий збиток)	Неоплачений капітал	Вилучений капітал	Всього
1	2	3	4	5	6	7	8	9	10
Залишок на початок року	4000	20	-	-	49	57 283	-	-	57 352
Коригування:									
Зміна облікової політики	4005	-	-	-	-	-	-	-	-
Виправлення помилок	4010	-	-	-	-	502	-	-	502
ші зміни	4090	-	-	-	-	-	-	-	-
Скоригований залишок на початок року	4095	20	-	-	49	57 785	-	-	57 854
Чистий прибуток (збиток) за звітний період	4100	-	-	-	-	7 694	-	-	7 694
Інший сукупний дохід за звітний період	4110	-	-	-	-	-	-	-	-
Дооцінка (уцінка) необоротних активів	4111	-	-	-	-	-	-	-	-
Дооцінка (уцінка) фінансових інструментів	4112	-	-	-	-	-	-	-	-
Накопичені курсові різниці	4113	-	-	-	-	-	-	-	-
Частка іншого сукупного доходу асоційованих і спільних підприємств	4114	-	-	-	-	-	-	-	-
Інший сукупний дохід	4116	-	-	-	-	-	-	-	-
Розподіл прибутку:									
Виплати власникам (дивіденди)	4200	-	-	-	-	(11 000)	-	-	(11 000)
Спрямування прибутку до зареєстрованого капіталу	4205	-	-	-	-	-	-	-	-
Відрахування до резервного капіталу	4210	-	-	-	-	-	-	-	-
Сума чистого прибутку, належна до бюджету відповідно до законодавства	4215	-	-	-	-	-	-	-	-
Сума чистого прибутку на створення спеціальних (цільових) фондів	4220	-	-	-	-	-	-	-	-



1	2	3	4	5	6	7	8	9	10
Сума чистого прибутку на матеріальне заохочення	4225	-	-	-	-	-	-	-	-
Внески учасників: Внески до капіталу	4240	-	-	-	-	-	-	-	-
Погашення заборгованості з капіталу	4245	-	-	-	-	-	-	-	-
Вилучення капіталу: Викуп акцій (часток)	4260	-	-	-	-	-	-	-	-
Перепродаж викуплених акцій (часток)	4265	-	-	-	-	-	-	-	-
Анулювання викуплених акцій (часток)	4270	-	-	-	-	-	-	-	-
Вилучення частки в капіталі	4275	-	-	-	-	-	-	-	-
Зменшення номінальної вартості акцій	4280	-	-	-	-	-	-	-	-
Інші зміни в капіталі	4290	-	-	-	-	-	-	-	-
Придбання (продаж) неконтрольованої частки в дочірньому підприємстві	4291	-	-	-	-	-	-	-	-
Разом змін у капіталі	4295	-	-	-	-	(3 306)	-	-	(3 306)
Залишок на кінець року	4300	-	-	-	49	54 479	-	-	54 548



Терещенко
Лариса
Геннадіївна
Бражко
Евеліна
Дмитрівна

Терещенко Лариса Геннадіївна

Бражко Евеліна Дмитрівна

ЗАТВЕРДЖЕНО

Наказ Міністерства фінансів України
29.11.2000 № 302 (у редакції наказу Міністерства фінансів України від 28.10.2003 № 602)ФОРМА № 1
ПРИЙНЯТО

Коди	2023	12	31
Дата (рік, місяць, число)	2023	12	31
за ЄДРПОУ	23737832		
за КАТОГТГ ¹	UA800000000000624772		
за СПОДУ	230		
за КОПФГ	22.21		
за КВЕД	22.21		

Підприємство ПРИВАТНЕ АКЦІОНЕРНЕ ТОВАРИСТВО "ХІМЕКСІ"

Територія Печерський район м.Київ

Орган державного управління

Організаційно-правова форма господарювання Акціонерне товариство

Вид економічної діяльності Виробництво плит, листів, труб і профілів із пластмас

Одиниця виміру: тис.грн.

ПРИМІТКИ ДО РІЧНОЇ ФІНАНСОВОЇ ЗВІТНОСТІ

за 2023 рік

Форма №5

Код за ДКУД

1801008

I. Нематеріальні активи

Групи нематеріальних активів	Код рядка	Залишок на початок року		Надійшло за рік	Переоцінка (доїценка +, уїдка -)		Вибуло за рік		Нараховано амортизації за рік	Втраги від зменшення корисності за рік	Інші зміни за рік		Залишок на кінець року	
		первісна (переоцінена) вартість	накопичена амортизація		первісна (переоцінена) вартість	накопичена амортизація	первісна (переоцінена) вартість	накопичена амортизація			первісна (переоцінена) вартість	накопичена амортизація		
1	2	3	4	5	6	7	8	9	10	11	12	13	14	15
Права користування природними ресурсами	010	-	-	-	-	-	-	-	-	-	-	-	-	-
Права користування майном	020	-	-	-	-	-	-	-	-	-	-	-	-	-
Права на комерційні позначення	030	4	3	-	-	-	-	-	1	-	-	-	4	4
Права на об'єкти промислової власності	040	-	-	-	-	-	-	-	-	-	-	-	-	-
Авторське право та суміжні з ним права	050	44	10	-	-	-	-	-	8	-	-	-	44	18
Інші нематеріальні активи	060	-	-	-	-	-	-	-	-	-	-	-	-	-
Разом	080	48	13	-	-	-	-	-	9	-	-	-	48	22
Гудвіл	090	-	-	-	-	-	-	-	-	-	-	-	-	-
3 рядка 080 графа 14		вартість нематеріальних активів, щодо яких існує обмеження права власності												
		вартість оформлених у заставу нематеріальних активів												
		вартість створених підприємством нематеріальних активів												
3 рядка 080 графа 5		вартість нематеріальних активів, отриманих за рахунок цільових асигнувань												
3 рядка 080 графа 15		накопичена амортизація нематеріальних активів, щодо яких існує обмеження права власності												

3 рядка 080 графа 14 вартість нематеріальних активів, щодо яких існує обмеження права власності

вартість оформлених у заставу нематеріальних активів

вартість створених підприємством нематеріальних активів

3 рядка 080 графа 5 вартість нематеріальних активів, отриманих за рахунок цільових асигнувань

3 рядка 080 графа 15 накопичена амортизація нематеріальних активів, щодо яких існує обмеження права власності

1 Кодифікатор адміністративно-територіальних одиниць та територій територіальних громад

II. Основні засоби

Групи основних засобів	Код рядка	Залишок на початок року		Надійшло за рік	Переоцінка (дооцінка +, уцінка -)		Вибуло за рік		Нараховано амортизації за рік	Втрати від зменшення корисності	Інші зміни за рік		Залишок на кінець року		У тому числі:			
		первісна (переоцінена) вартість	знос		первісна (переоцінена) вартість	знос	первісна (переоцінена) вартість	знос			первісна (переоцінена) вартість	знос	первісна (переоцінена) вартість	знос	первісна (переоцінена) вартість	знос		
	1	3	4	5	6	7	8	9	10	11	12	13	14	15	16	17	18	19
Земельні ділянки	100	-	-	-	-	-	-	-	-	-	-	-	-	-	-	-	-	-
Інвестиційна нерухомість	105	-	-	-	-	-	-	-	-	-	-	-	-	-	-	-	-	-
Капітальні витрати на поліпшення земель	110	-	-	-	-	-	-	-	-	-	-	-	-	-	-	-	-	-
Будинки, споруди та передавальні пристрої	120	13981	2513	449	-	-	-	-	629	-	-	-	14430	3142	-	-	8306	2049
Машини та обладнання	130	25381	10352	802	-	4	-	-	2922	-	-	-	26179	13274	-	-	-	-
Транспортні засоби	140	6173	4075	-	-	35	31	-	746	-	-	-	6138	4790	-	-	-	-
Інструменти, прилади, інвентар (меблі)	150	601	554	-	-	-	-	-	14	-	-	-	601	568	-	-	-	-
Тварини	160	-	-	-	-	-	-	-	-	-	-	-	-	-	-	-	-	-
Багаторічні насадження	170	-	-	-	-	-	-	-	-	-	-	-	-	-	-	-	-	-
Інші основні засоби	180	16	8	-	-	-	-	-	2	-	-	-	16	10	-	-	-	-
Бібліотечні фонди	190	-	-	-	-	-	-	-	-	-	-	-	-	-	-	-	-	-
Малюючі необоротні матеріальні активи	200	490	490	72	-	-	-	-	72	-	-	-	562	562	-	-	-	-
Тимчасові (нетитульні) споруди	210	-	-	-	-	-	-	-	-	-	-	-	-	-	-	-	-	-
Природні ресурси	220	-	-	-	-	-	-	-	-	-	-	-	-	-	-	-	-	-
Інвентарна тара	230	-	-	-	-	-	-	-	-	-	-	-	-	-	-	-	-	-
Предмети прокату	240	-	-	-	-	-	-	-	-	-	-	-	-	-	-	-	-	-
Інші необоротні матеріальні активи	250	-	-	-	-	-	-	-	-	-	-	-	-	-	-	-	-	-
Разом	260	46642	17992	1323	-	-	39	31	4385	-	-	-	47926	22346	-	-	8306	2049

3 рядка 260 графа 14

вартість основних засобів, щодо яких існують передбачені чинним законодавством обмеження права власності вартість оформлених у заставу основних засобів

залишкова вартість основних засобів, що тимчасово не використовуються (консервація, реконструкція тощо)

первісна (переоцінена) вартість повністю амортизованих основних засобів

основні засоби орендованих єдиних (цілісних) майнових комплексів

вартість основних засобів, призначених для продажу

залишкова вартість основних засобів, утрачених унаслідок надзвичайних подій

вартість основних засобів, придбаних за рахунок цільового фінансування

Вартість основних засобів, що взяті в операційну оренду

3 рядка 260 графа 5

знос основних засобів, щодо яких існують обмеження права власності

3 рядка 260 графа 15

вартість інвестиційної нерухомості, оціненої за справедливою вартістю

3 рядка 105 графа 14

(261)

(262)

(263)

(264)

(2641)

(265)

(2651)

(266)

(267)

(268)

(269)

-

4799

-

6764

-

-

-

-

1269

4299

-

ІІ Капітальні інвестиції

Найменування показника	Код рядка	За рік	На кінець року
І	2	3	4
Капітальне будівництво	280	-	-
Придбання (виготовлення) основних засобів	290	1251	-
Придбання (виготовлення) інших необоротних матеріальних активів	300	72	-
Придбання (створення) нематеріальних активів	310	-	-
Придбання (вирощування) довгострокових біологічних активів	320	-	-
Інші	330	-	-
Разом	340	1323	-

З рядка 340 графа 3 капітальні інвестиції в інвестиційну нерухомість фінансові витрати, включені до капітальних інвестицій

(341)

(342)

ІV. Фінансові інвестиції

Найменування показника	Код рядка	За рік	На кінець року	
			довгострокові	поточні
І	2	3	4	5
А. Фінансові інвестиції за методом участі в капіталі в:				
асоційовані підприємства	350	-	-	-
дочірні підприємства	360	-	-	-
спільну діяльність	370	-	-	-
Б. Інші фінансові інвестиції в:				
частки і паї у статутному капіталі інших підприємств	380	-	-	-
акції	390	-	-	-
облігації	400	-	-	-
інші	410	-	-	-
Разом (розд.А + розд.Б)	420	-	-	-

З рядка 1035 гр. 4 Балансу (Звіту про фінансовий стан)

Інші довгострокові фінансові інвестиції відображені:

за собівартістю (421)

за справедливою вартістю (422)

за амортизованою собівартістю (423)

Поточні фінансові інвестиції відображені:

за собівартістю (424)

за справедливою вартістю (425)

за амортизованою собівартістю (426)

З рядка 1160 гр. 4 Балансу (Звіту про фінансовий стан)

V. Доходи і витрати

Найменування показника	Код рядка	Доходи	Витрати
1	2	3	4
A. Інші операційні доходи і витрати			
Операційна оренда активів	440	-	-
Операційна курсова різниця	450	520	3680
Реалізація інших оборотних активів	460	57	4
Штрафи, пені, неустойки	470	-	185
Утримання об'єктів житлово-комунального і соціально-культурного призначення	480	-	-
Інші операційні доходи і витрати	490	105	3055
у тому числі: відрахування до резерву сумнівних боргів	491	X	-
непродуктивні витрати і втрати	492	X	816
B. Доходи і витрати від участі в капіталі за інвестиціями в:			
асоційовані підприємства	500	-	-
дочірні підприємства	510	-	-
спільну діяльність	520	-	-
V. Інші фінансові доходи і витрати			
Дивіденди	530	-	X
Проценти	540	X	398
Фінансова оренда активів	550	-	-
Інші фінансові доходи і витрати	560	677	-
Г. Інші доходи і витрати			
Реалізація фінансових інвестицій	570	-	-
Доходи від об'єднання підприємств	580	-	-
Результат оцінки корисності	590	-	-
Неопераційна курсова різниця	600	-	-
Безоплатно одержані активи	610	-	X
Списання необоротних активів	620	X	-
Інші доходи і витрати	630	9	20

Товарообмінні (бартерні) операції з продукцією (товарами, роботами, послугами)
 Частка доходу від реалізації продукції (товарів, робіт, послуг) за товарообмінними (бартерними) контрактами з пов'язаними сторонами
 З рядків 540-560 графа 4 фінансові витрати, уключені до собівартості активів

(631)

(632)

(633)

-
-
-

%

VI. Грошові кошти

Найменування показника	Код рядка	На кінець року	
		1	3
Готівка	2	-	-
Поточний рахунок у банку	640	-	-
Інші рахунки в банку (акредитиви, чекові книжки)	650	9816	-
Грошові кошти в дорозі	660	-	-
Еквіваленти грошових коштів	670	-	-
Разом	680	9816	-

3 рядка 1090 гр. 4 Балансу (Звіту про фінансовий стан) Грошові кошти, використання яких обмежено (691) -

VII. Забезпечення і резерви

Види забезпечень і резервів	Код рядка	Залишок на початок року	Збільшення за звіт. рік		Використано у звітному році	Сторновано невикористану суму у звітному році	Сума очікуваного відшкодування витрат іншою стороною, що врахована при оцінці забезпечення	Залишок на кінець року
			нараховано (створено)	додаткові відрахування				
I	2	3	4	5	6	7	8	9
Забезпечення на виплату відпусток працівникам	710	1079	621	-	505	-	-	1195
Забезпечення наступних витрат на додаткове пенсійне забезпечення	720	-	-	-	-	-	-	-
Забезпечення наступних витрат на виконання гарантійних зобов'язань	730	-	-	-	-	-	-	-
Забезпечення наступних витрат на реструктуризацію	740	-	-	-	-	-	-	-
Забезпечення наступних витрат на виконання зобов'язань щодо обтяжливих контрактів	750	-	-	-	-	-	-	-
	760	-	-	-	-	-	-	-
	770	-	-	-	-	-	-	-
Резерв сумнівних боргів	775	6138	-	-	-	3	-	6135
Разом	780	7217	621	-	505	3	-	7330

VIII. Запаси

Найменування показника	Код рядка	Балансова вартість на кінець року	Переоцінка за рік	
			збільшення чистої вартості реалізації *	уцінка
1	2	3	4	5
Сировина і матеріали	800	10475	-	816
Купівельні напівфабрикати та комплектуючі вироби	810	-	-	-
Паливо	820	17	-	-
Тара і тарні матеріали	830	-	-	-
Будівельні матеріали	840	43	-	-
Запасні частини	850	107	-	-
Матеріали сільськогосподарського призначення	860	-	-	-
Поточні біологічні активи	870	-	-	-
Малюнки та швидкозношувані предмети	880	73	-	-
Незавершене виробництво	890	-	-	-
Готова продукція	900	9187	-	-
Товари	910	18658	-	-
Разом	920	38560	-	816

3 рядка 920 графа 3 Балансова вартість запасів:

вдобржених за чистою вартістю реалізації
переданих у переробку
оформлених в заставу
переданих на комісію

(921)
(922)
(923)
(924)
(925)
(926)

Активи на відповідальному зберіганні (позабалансовий рахунок 02)

3 рядка 1200 графа 4 Балансу (Звіту про фінансовий стан) запаси, призначені для продажу

* визначається за п. 28 Національного положення (стандарту) бухгалтерського обліку 9 "Запаси".

Дебіторська заборгованість

Найменування показника	Код рядка	Всього на кінець року	У т.ч. за строками непогашення		
			до 12 місяців	від 12 до 18 місяців	від 18 до 36 місяців
I	2	3	4	5	6
Дебіторська заборгованість за товари, роботи, послуги	940	34345	33205	952	188
Інша поточна дебіторська заборгованість	950	3175	1616	-	1559

Списано у звітному році безнадійної дебіторської заборгованості із рядків 940 і 950 графа 3 заборгованість з пов'язаними сторонами

(951) -
(952) -

Х. Нестачі і втрати від псування цінностей

Найменування показника	Код рядка	Сума
I	2	3
Виявлено (списано) за рік нестачі і втрат	960	-
Визнано заборгованістю винних осіб у звітному році	970	-
Сума нестачі і втрат, остаточне рішення щодо винуватців, за якими на кінець року не прийнято (позабалансовий рахунок 072)	980	-

ХІ. Будівельні контракти

Найменування показника	Код рядка	Сума
I	2	3
Дохід за будівельними контрактами за звітний рік	1110	-
Заборгованість на кінець звітного року:		
валова замовників	1120	-
валова замовникам	1130	-
з авансів отриманих	1140	-
Сума затриманих коштів на кінець року	1150	-
Вартість виконаних субпідрядниками робіт за незавершеними будівельними контрактами	1160	-

С 4. Податок на прибуток

Найменування показника		
І	Код рядка	Сума
2	3	
Поточний податок на прибуток	1210	1722
Відстрочені податкові активи: на початок звітного року на кінець звітного року	1220	-
Відстрочені податкові зобов'язання: на початок звітного року на кінець звітного року	1230	-
Включено до Звіту про фінансові результати - усього у тому числі:	1235	-
	1240	1722
поточний податок на прибуток		
зменшення (збільшення) відстрочених податкових активів	1241	1722
збільшення (зменшення) відстрочених податкових зобов'язань	1242	-
Відображено у складі власного капіталу - усього у тому числі:	1243	-
	1250	-
поточний податок на прибуток		
зменшення (збільшення) відстрочених податкових активів	1251	-
збільшення (зменшення) відстрочених податкових зобов'язань	1252	-
	1253	-

XIII. Використання амортизаційних відрахувань

Найменування показника		
І	Код рядка	Сума
2	3	
Нараховано за звітний рік	1300	4394
Використано за рік - усього в тому числі на:	1310	-
будівництво об'єктів		
придбання (виготовлення) та поліпшення основних засобів з них машини та обладнання	1311	-
придбання (створення) нематеріальних активів	1312	-
погашення отриманих на капітальні інвестиції позик	1313	-
	1314	-
	1315	-
	1316	-
	1317	-

XV. Фінансові результати від первісної визнання та реалізації сільськогосподарської продукції та додаткових біологічних активів

Найменування показника	Код рядка	Вартість первісного визнання	Витрати, пов'язані з біологічними перетвореннями	Результат від первісного визнання		Уцінка	Виручка від реалізації	Собівартість реалізації	Фінансовий результат (прибуток +, збиток -) від реалізації	
				дохід	витрати				реалізації	первісного визнання та реалізації
I	2	3	4	5	6	7	8	9	10	11
Продукція та додаткові біологічні активи розлиництва - усього										
у тому числі:	1500	-	(-)	-	(-)	-	-	(-)	-	-
зернові і зернобобові	1510	-	(-)	-	(-)	-	-	(-)	-	-
з них:										
пшениця	1511	-	(-)	-	(-)	-	-	(-)	-	-
соя	1512	-	(-)	-	(-)	-	-	(-)	-	-
сояшник	1513	-	(-)	-	(-)	-	-	(-)	-	-
ріпак	1514	-	(-)	-	(-)	-	-	(-)	-	-
цукрові буряки (фабричні)	1515	-	(-)	-	(-)	-	-	(-)	-	-
картопля	1516	-	(-)	-	(-)	-	-	(-)	-	-
плоди (зерняткові, кісточкові)	1517	-	(-)	-	(-)	-	-	(-)	-	-
інша продукція розлиництва	1518	-	(-)	-	(-)	-	-	(-)	-	-
додаткові біологічні активи розлиництва	1519	-	(-)	-	(-)	-	-	(-)	-	-
Продукція та додаткові біологічні активи тваринництва - усього	1520	-	(-)	-	(-)	-	-	(-)	-	-
у тому числі:										
приріст живої маси - усього	1530	-	(-)	-	(-)	-	-	(-)	-	-
з нього:										
великої рогатої худоби	1531	-	(-)	-	(-)	-	-	(-)	-	-
свиней	1532	-	(-)	-	(-)	-	-	(-)	-	-
молоко	1533	-	(-)	-	(-)	-	-	(-)	-	-
вовна	1534	-	(-)	-	(-)	-	-	(-)	-	-
яйця	1535	-	(-)	-	(-)	-	-	(-)	-	-
інша продукція тваринництва	1536	-	(-)	-	(-)	-	-	(-)	-	-
додаткові біологічні активи тваринництва	1537	-	(-)	-	(-)	-	-	(-)	-	-
продукція рибництва	1538	-	(-)	-	(-)	-	-	(-)	-	-
1539	1539	-	(-)	-	(-)	-	-	(-)	-	-
Сільськогосподарська продукція та додаткові біологічні активи - разом	1540	-	(-)	-	(-)	-	-	(-)	-	-

ЕП Терещенко

Лариса Геннадівна

Терещенко Лариса Геннадівна

ЕП Бражко

Евеліна Дмитрівна

Бражко Евеліна Дмитрівна



Додаток 1

до Положення (стандарту) бухгалтерського обліку
29 "Фінансова звітність за сегментами"

Підприємство **ПРИВАТНЕ АКЦІОНЕРНЕ ТОВАРИСТВО "ХІМЕКСІ"**

Територія **Печерський район у м. Києві**

Орган державного управління

Організаційно-правова форма господарювання **Акціонерне товариство**

Вид економічної діяльності **Виробництво плит, листів, труб і профілів із пластмас**

Одиниця виміру: **тис.грн.**

Дата (рік, місяць, число)

за ЄДРПОУ

за КАТОГТГ 1

за СПОДУ

за КОПФГ

за КВЕД

Контрольна сума

2023 12 31

23737832

UA800000000000624772

230

22.21

ДОКУМЕНТ ПРИЙНЯТО

ДОДАТОК ДО ПРИМІТКОК ДО РІЧНОЇ ФІНАНСОВОЇ ЗВІТНОСТІ
"Інформація за сегментами"

за **2023** рік

Форма № 6

Код за ДКУД

1801009

I. Показники пріоритетних звітних господарських сегментів

(господарський, географічний виробничий, географічний збутовий)

Найменування показника	Код ряд-ка	Найменування звітних сегментів										Нерозподілені статті			Усього					
		оптова торгівля полімери		оптова торгівля хім.продукцією		виробництво поліетиленових плівок		оренда нерухомого майна						Звітний рік	Минулий рік	Минулий рік				
		Звітний рік	Минулий рік	Звітний рік	Минулий рік	Звітний рік	Минулий рік	Звітний рік	Минулий рік	Звітний рік	Минулий рік	Звітний рік	Минулий рік							
1. Доходи звітних сегментів:																				
Доходи від операційної діяльності звітних сегментів	010	225361	229336	20513	23276	93079	62479	14307	11827	-	-	-	-	760	10219	354020	337137			
доходи від реалізації продукції (товарів, робіт, послуг); зовнішнім покупцям	011	225361	229336	20513	23276	93079	62479	14307	11827	-	-	-	-	78	69	353338	326987			
іншим звітним сегментам	012	-	-	-	-	-	-	-	-	-	-	-	-	-	-	-	-	-	-	-
інші операційні доходи	013	-	-	-	-	-	-	-	-	-	-	-	-	682	10150	682	10150			
Фінансові доходи звітних сегментів	020	-	-	-	-	-	-	-	-	-	-	-	-	676	405	676	405			
доходи від участі в капіталі, які безпосередньо стосуються звітного сегмента	021	-	-	-	-	-	-	-	-	-	-	-	-	-	-	-	-	-	-	-
інші фінансові доходи	022	-	-	-	-	-	-	-	-	-	-	-	-	676	405	676	405			
інші доходи	030	-	-	-	-	-	-	-	-	-	-	-	-	9	48	9	48			

1	2	3	4	5	6	7	8	9	10	11	12	13	14	15	16	17	18
Усього доходів звітних сегментів	040	225361	229336	20513	23276	93079	62479	14307	11827	-	-	-	-	1445	10672	354705	337590
Нерозподілені доходи	050	x	x	x	x	x	x	x	x	x	x	x	x	-	-	-	-
з них:																	
доходи від операційної діяльності	051	x	x	x	x	x	x	x	x	x	x	x	x	-	-	-	-
фінансові доходи	052	x	x	x	x	x	x	x	x	x	x	x	x	-	-	-	-
Враховування доходів від реалізації продукції (товарів, робіт, послуг) іншим звітним сегментам	060	-	-	-	-	-	-	-	-	-	-	-	-	-	-	-	-
Усього доходів підприємства (р. 040 + р. 050 - р. 060)	070	225361	229336	20513	23276	93079	62479	14307	11827	-	-	-	-	1445	10672	354705	337590
2. Витрати звітних сегментів:																	
Витрати операційної діяльності	080	217449	212701	18842	18258	84248	53700	2653	2288	-	-	-	-	20	54	323212	287001
з них:																	
собівартість реалізованої продукції (товарів, робіт, послуг):	081	217449	212701	18842	18258	84248	53700	2653	2288	-	-	-	-	20	54	323212	287001
зовнішнім покупцям	082	-	-	-	-	-	-	-	-	-	-	-	-	-	-	-	-
іншим звітним сегментам	083	-	-	-	-	-	-	-	-	-	-	-	-	-	-	-	-
Адміністративні витрати	090	1803	2868	444	1087	2017	1513	2655	1645	-	-	-	-	842	130	7761	7243
Витрати на збут	100	4473	3428	626	1379	1871	1621	4	-	-	-	-	-	-	-	6974	6428
Інші операційні витрати	110	-	-	-	-	816	1288	-	-	-	-	-	-	6108	29746	6924	31034
Фінансові витрати звітних сегментів	120	-	-	-	-	-	-	-	-	-	-	-	-	398	863	398	863
з них:																	
витрати від участі в капіталі, які безпосередньо можна віднести до звітного сегмента	121	-	-	-	-	-	-	-	-	-	-	-	-	-	-	-	-
Інші витрати	122	-	-	-	-	-	-	-	-	-	-	-	-	-	-	-	-
Інші витрати	130	-	-	-	-	-	-	-	-	-	-	-	-	398	863	398	863
Усього витрат звітних сегментів	140	223725	218997	19912	20724	88952	58122	5312	3933	-	-	-	-	20	-	20	-
Нерозподілені витрати	150	x	x	x	x	x	x	x	x	x	x	x	x	7388	30793	345289	332569
з них:																	
адміністративні, збутові та інші витрати операційної діяльності, не розподілені на звітні сегменти	151	x	x	x	x	x	x	x	x	x	x	x	x	-	-	-	-
фінансові витрати	152	x	x	x	x	x	x	x	x	x	x	x	x	-	-	-	-
податок на прибуток	154	x	x	x	x	x	x	x	x	x	x	x	x	1722	904	1722	904


1	2	3	4	5	6	7	8	9	10	11	12	13	14	15	16	17	18
Вирахування собівартості реалізованої продукції (товарів, робіт, послуг) іншим звітним сегментам	160	-	-	-	-	-	-	-	-	-	-	-	-	-	-	-	-
Усього витрат підприємства (р. 140 + р. 150 - р. 160)	170	223725	218997	19912	20724	88952	58122	5312	3933	-	-	-	-	9110	31697	347011	333473
3. Фінансовий результат діяльності сегмента (р. 040 - р. 140)	180	1636	10339	601	2552	4127	4357	8995	7894	-	-	-	-	-5943	-20121	9416	5021
4. Фінансовий результат діяльності підприємства (р. 070 - р. 170)	190	1636	10339	601	2552	4127	4357	8995	7894	-	-	-	-	-7665	-21025	7694	4117
5. Активи звітних сегментів з них:	200	79800	80935	7811	9320	42900	36657	7006	6765	-	-	-	-	13617	26187	151134	159864
необоротні активи, кап інвестиції	201	5540	6584	504	668	12804	15444	6759	5989	-	-	-	-	-	-	25607	28685
матеріали, продукція, товари	202	14188	24880	4470	7240	19734	15562	-	-	-	-	-	-	167	137	38559	47819
заборг за товари, послуги	203	22496	20616	1426	939	10176	5647	247	192	-	-	-	-	-	-	34345	27394
інше	204	37576	28855	1411	473	186	4	-	584	-	-	-	-	3634	4093	42807	34009
грошові кошти	205	-	-	-	-	-	-	-	-	-	-	-	-	9816	21957	9816	21957
Нерозподілені активи з них:	220	x	x	x	x	x	x	x	x	x	x	x	x	680	1887	680	1887
розрахунки з бюджетом	221	x	x	x	x	x	x	x	x	x	x	x	x	680	1887	680	1887
	222	x	x	x	x	x	x	x	x	x	x	x	x	-	-	-	-
	223	x	x	x	x	x	x	x	x	x	x	x	x	-	-	-	-
	224	x	x	x	x	x	x	x	x	x	x	x	x	-	-	-	-
Усього активів підприємства	230	79800	80935	7811	9320	42900	36657	7006	6765	-	-	-	-	14297	28074	151814	161751
6. Зобов'язання звітних сегментів з них:	240	91506	91857	69	404	444	239	1165	1152	-	-	-	-	3093	3004	96277	96656
заборг за товари, по аванси отримані	241	86098	82927	-	327	101	33	31	27	-	-	-	-	4	9	86234	83323
інше	242	4646	8173	-	-	28	-	1086	1086	-	-	-	-	-	-	5760	9259
	243	762	757	69	77	315	206	48	39	-	-	-	-	3089	2995	4283	4074
	244	-	-	-	-	-	-	-	-	-	-	-	-	-	-	-	-
Нерозподілені зобов'язання з них:	260	x	x	x	x	x	x	x	x	x	x	x	x	987	7241	987	7241
короткострокові кредити	261	x	x	x	x	x	x	x	x	x	x	x	x	-	7000	-	7000
розрахунки з бюджетом	262	x	x	x	x	x	x	x	x	x	x	x	x	987	241	987	241
інше	263	x	x	x	x	x	x	x	x	x	x	x	x	-	-	-	-
	264	x	x	x	x	x	x	x	x	x	x	x	x	-	-	-	-
Усього зобов'язань підприємства (р. 240 + р. 260)	270	91506	91857	69	404	444	239	1165	1152	-	-	-	-	4080	10245	97264	103897
7. Капітальні інвестиції	280	96	2579	9	-	165	318	1053	-	-	-	-	-	-	-	1323	2897
8. Амортизація необоротних активів	290	1197	951	109	96	2806	1959	282	164	-	-	-	-	-	-	4394	3170

II. Показники за допоміжними звітними сегментами
(господарський, географічний виробничий, географічний збутовий)

Найменування показника	Код рядка	Найменування звітних сегментів												Періодичні статті		Усього	
		Україна		Експорт		Звітний рік		Минулий рік		Звітний рік		Минулий рік		Звітний рік	Минулий рік	Звітний рік	Минулий рік
		Звітний рік	Минулий рік	Звітний рік	Минулий рік	Звітний рік	Минулий рік	Звітний рік	Минулий рік	Звітний рік	Минулий рік						
1	2	3	4	5	6	7	8	9	10	11	12	13	14	15	16	17	18
Доходи від реалізації продукції (товарів, робіт, послуг) зовнішнім покупцям	300	353338	326987	-	-	-	-	-	-	-	-	-	-	-	-	353338	326987
Балансова вартість активів звітних сегментів	310	151814	161751	-	-	-	-	-	-	-	-	-	-	-	-	151814	161751
Капітальні інвестиції	320	1323	2897	-	-	-	-	-	-	-	-	-	-	-	-	1323	2897
	330	-	-	-	-	-	-	-	-	-	-	-	-	-	-	-	-
	340	-	-	-	-	-	-	-	-	-	-	-	-	-	-	-	-

III. Показники за допоміжними звітними географічними сегментами
(виробничий, збутовий)

Найменування показника	Код рядка	Найменування звітних сегментів												Періодичні статті		Усього	
		Звітний рік		Минулий рік		Звітний рік		Минулий рік		Звітний рік		Минулий рік		Звітний рік	Минулий рік	Звітний рік	Минулий рік
		Звітний рік	Минулий рік	Звітний рік	Минулий рік	Звітний рік	Минулий рік	Звітний рік	Минулий рік	Звітний рік	Минулий рік						
1	2	3	4	5	6	7	8	9	10	11	12	13	14	15	16	17	18
Доходи від реалізації продукції (товарів, робіт, послуг) зовнішнім покупцям	350	353338	326987	-	-	-	-	-	-	-	-	-	-	-	-	353338	326987
Балансова вартість активів звітних сегментів	360	151814	161751	-	-	-	-	-	-	-	-	-	-	-	-	151814	161751
Капітальні інвестиції	370	1323	2897	-	-	-	-	-	-	-	-	-	-	-	-	1323	2897
	380	-	-	-	-	-	-	-	-	-	-	-	-	-	-	-	-
	390	-	-	-	-	-	-	-	-	-	-	-	-	-	-	-	-



 Керівник
 Головний бухгалтер
 Е.П. Терещенко
 Лариса Геннадівна
 Євеліна Дмитрівна
 Брайко Євеліна Дмитрівна

1 Кодifikатор адміністративно-територіальних одиниць та територій територіальних громад

